

## INSTRUCTIVO DE REGISTRO Y POSTULACIÓN AL PROGRAMA



Este instructivo guía paso a paso a las empresas interesadas en realizar su registro y postulación en la plataforma del programa META+PRODUCTIVA. Siga cuidadosamente cada etapa para completar exitosamente su aplicación.

### Recomendaciones importantes

- Disponga previamente de la información del representante legal y de la empresa (razón social, NIT y fecha de constitución), y verifique el cumplimiento de los requisitos establecidos en la convocatoria.
- El diligenciamiento del formulario puede tomar entre 15 y 25 minutos.
- Puede guardar el formulario como borrador y continuar más tarde.
- Todos los campos obligatorios deben estar completos para poder enviar la postulación.
- Utilice información clara, veraz y concisa.
- Revise cuidadosamente la información antes de enviar el formulario.
- En caso de guardar como borrador para enviar más tarde, asegúrese de terminar el proceso para completar su inscripción.

**Una vez enviada la postulación, no podrá realizar modificaciones, hasta el proceso de subsanación.**

### Paso a paso del proceso

#### 1. Ingreso a la página de Cofrem y acceso al programa Meta + Productiva

- Abra su navegador de internet (Google Chrome, Edge u otro) y en la barra de direcciones escriba [www.cofrem.com.co](http://www.cofrem.com.co).
- En el menú principal, seleccione la opción **Servicio de empleo** y ubique el programa **Meta + Productiva**.
- Haga clic en **Más información** para acceder a la página del programa. A continuación, ingrese al componente **Fomento y Desarrollo Empresarial**, donde podrá conocer en detalle los **objetivos, beneficios y requisitos** de la convocatoria.
- Desde esta sección, haga clic en **Inscríbese aquí**, lo cual lo redireccionará a la plataforma de postulación en el siguiente enlace:

<https://convocatorias.cream.com.co/login?returnUrl=/convocatorias/meta-productiva>

## Servicio de empleo

✉ centrodeempleovillavicenco@cofrem.com.co

☎ 608 681 83 20 opción 2

- Afiliaciones
- Subsidios
- Educación y formación
- Cultura y eventos
- Crédito**
- Atención a la niñez
- Recreación y deportes
- Turismo
- Servicio de empleo
- Servicio al cliente
- Temas de interés
- Beneficios-Alianzas
- Servicios en línea

**Agencia de empleo**[Más información >](#)**Subsidio de desempleo**[Más información >](#)**Capacitaciones para Cesantes**[Más información >](#)**Meta + Productiva**[Más información >](#)

# Meta + Productiva

Fortalecimiento del recurso humano

Fomento y Desarrollo Empresarial



Es una iniciativa que busca fortalecer hasta 100 MIPymes afiliadas, mediante un proceso integral de desarrollo empresarial.

A través de este programa, las empresas recibirán:

- Caracterización empresarial personalizada
- Consultoría especializada
- Herramientas clave para su gestión
- Conexiones estratégicas con aliados

Todo enfocado en impulsar su crecimiento, mejorar su posicionamiento y potenciar su sostenibilidad en el tiempo.

¿Quiénes pueden participar?



¿Cuáles son los beneficios?

**Términos de referencia****INSCRÍBASE AQUÍ**

## 2. Crear cuenta o iniciar sesión:

Si es su primera vez, haga clic en "¿Primera vez? Cree su cuenta aquí" y registre su correo electrónico y contraseña, de lo contrario inicie sesión con el correo y contraseña que creaste.

### Iniciar Sesión

Accede a tu cuenta para continuar con tu aplicación

Si ya participaste en convocatorias de **Créame**, inicia sesión con tu correo y la contraseña que creaste.

Si es tu **primera vez**, crea tu cuenta haciendo clic en "**Crear una**".

Correo electrónico

Contraseña

La contraseña debe tener por lo menos 6 caracteres. Pueden usar letras, números o combinaciones de letras y números.

Iniciar Sesión

[¿Primera vez? Crea tu cuenta aquí](#)

[¿Olvidaste tu contraseña?](#)

### Crear Cuenta

Crea tu cuenta para guardar y gestionar tus aplicaciones

Completa los campos para crear tu cuenta. Si ya participaste en convocatorias de Créame, [inicia sesión aquí](#).

Correo electrónico

Contraseña

La contraseña debe tener por lo menos 6 caracteres. Pueden usar letras, números o combinaciones de letras y números.

Crear Cuenta

[¿Ya tienes cuenta? Inicia sesión](#)

### 3. Información del representante legal:

Complete todos los datos personales solicitados. Los campos marcados con (\*) son obligatorios.



#### Información del Representante Legal

Información básica y de contacto

1. Nombre y apellidos \*

2. Tipo de documento de identificación \*

3. Número de documento de identificación \*

4. Número de contacto \*



5. Correo de contacto \*



6. ¿Cuál es su género? \*

7. Fecha de nacimiento \*

8. Estado civil \*

9. Máximo nivel de estudios obtenidos \*

10. Pertenencia étnica \*

11. Factor de vulnerabilidad \* (seleccione al menos una; si no aplica, marque "No aplica")

- |   |   |
|---|---|
| <input type="checkbox"/> Desplazado                           | <input type="checkbox"/> Víctima del conflicto armado (No desplazado) |
| <input type="checkbox"/> Desmovilizado o reinsertado          | <input type="checkbox"/> Hijo(as) de desmovilizados o reinsertados    |
| <input type="checkbox"/> Damnificado desastre natural         | <input type="checkbox"/> Cabeza de familia                            |
| <input type="checkbox"/> Hijo(as) de madres cabeza de familia | <input type="checkbox"/> En condición de discapacidad                 |
| <input type="checkbox"/> Población migrante                   | <input type="checkbox"/> Población zonas frontera (Nacionales)        |
| <input type="checkbox"/> No aplica                            |   |

Guardar borrador

Siguiente >

## Paso 4. Información básica de la empresa:

Registre razón social, nombre comercial, NIT, dirección, municipio, fecha de constitución y describa el modelo de negocio.

### Información Básica de la Empresa

Empresa a postular al programa

12. Razón social de la empresa \*

13. Nombre comercial de la empresa \*

14. NIT de la empresa \*

15. Dirección de la empresa \*

16. Tipo de zona donde está ubicada la empresa \*

Seleccione una opción...

17. Fecha de constitución \*

dd/mm/aaaa

18. Municipio donde está ubicada la empresa \*

Seleccione una opción...

19. Describa el modelo de negocio de su empresa \*

Incluya:

- Productos o servicios que ofrece
- Segmento de clientes al que se dirige
- Propuesta de valor (¿qué lo hace diferente?)
- Forma en que genera ingresos

< Anterior Guardar borrador Siguiete >

## Paso 5. Información comercial y de mercado:

Seleccione rangos de ventas, número de clientes activos, empleos directos generados y cobertura del mercado.

### Información Comercial y de Mercado

Ventas, clientes y sector económico

20. Rango de ventas totales de su empresa durante 2025 \*

Seleccione una opción...

21. Rango de clientes activos durante el año 2025 \*

Seleccione una opción...

Se entiende por clientes activos aquellos que realizaron al menos una compra o contrataron un servicio durante ese año.

22. Empleos directos que genera actualmente su empresa \*

Seleccione una opción...

Empleos directos: personas contratadas directamente bajo contrato a término fijo, indefinido o de prestación de servicios.

23. ¿Al menos tres de los empleos directos están afiliados a COFREM? \*

Seleccione una opción...

24. Cobertura actual de su mercado \*

Seleccione una opción...

25. Describa las principales estrategias de crecimiento para el 2026 (mercado, ventas o expansión). \*

1 / 5 líneas

## Paso 6. Impacto social y sector económico:


Describa las principales acciones sociales o ambientales que realiza la empresa y seleccione el sector económico correspondiente.

26. Describa las principales acciones que realiza su empresa para contribuir al desarrollo social y/o ambiental de su territorio. \*

27. ¿A cuál sector económico pertenece su empresa? (Seleccione la opción que mejor describa la actividad principal de su empresa) \*

- Agropecuario, silvicultura y pesca**  
(Agricultura, ganadería, pesca, actividades forestales)
- Industria, minería y energía**  
(Industrias manufactureras, minería, producción y suministro de energía y agua)
- Construcción**
- Comercio y servicios financieros**  
(Comercio al por mayor y al por menor, servicios financieros y de seguros, inmobiliarios)
- Transporte, almacenamiento y comunicaciones**  
(Transporte terrestre, aéreo, almacenamiento, correos, telecomunicaciones)
- Servicios sociales, comunitarios y personales**  
(Educación, salud, turismo, actividades culturales, entretenimiento)
- Otro (especificar)**


< Anterior

 Guardar borrador

Siguiente >

## Paso 7. Disponibilidad y acompañamiento:

Indique el tiempo disponible para recibir el acompañamiento, el equipo de trabajo y su motivación para participar en el programa.

 **Disponibilidad y Acompañamiento**  
Tiempo, equipo y motivación

28. Tiempo disponible para recibir el acompañamiento \*

Seleccione una opción... ▼

29. Equipo de trabajo disponible para recibir el acompañamiento \*

Seleccione una opción... ▼

30. Describa brevemente su motivación para participar en el programa \*

Máximo 3 líneas.

31. Enlace a página web o redes sociales de su empresa (si tiene)

https://...

Esto nos permitirá conocer mejor su presencia digital y canales de comunicación.


< Anterior

Guardar borrador

Siguiente >

## Paso 8. Guardar y enviar la postulación:

Utilice la opción “**Guardar borrador**” si necesita completar la información más adelante. Una vez finalizado el formulario, haga clic en “**Enviar**” para formalizar su postulación.

 **Documentos Requeridos**  
Adjunte los 4 soportes obligatorios

**Importante:** Formatos aceptados: PDF, JPG, PNG. Tamaño máximo: 10MB por archivo.

**Cédula de Ciudadanía del representante legal \***  
Ambas caras del documento en un solo archivo (PDF o imagen). [Subir](#)

**Certificado de Existencia y Representación Legal \***  
Expedido por la Cámara de Comercio, con vigencia no mayor a 60 días. [Subir](#)

**Estados Financieros o Certificado de ingresos de 2025 firmados por contador y/o revisor fiscal \***  
Con corte a 2025. [Subir](#)

**Planilla de pago de seguridad social \***  
Del mes anterior a la postulación. [Subir](#)

**Resumen de documentos:**

- Cédula de Ciudadanía
- Cámara de Comercio
- Estados Financieros
- Planilla Seguridad Social

[< Anterior](#) [Guardar borrador](#) [Siguiente >](#)

**Nota:** El formulario puede guardarse como borrador, tras el **envío final**, la información no podrá modificarse; cualquier ajuste solo procederá en etapa de subsanación, cuando aplique.

## Paso 9. ¡Postulación completada con éxito!

Este es un gran paso hacia el fortalecimiento de tu negocio. Ahora te invitamos a diligenciar la **Ruta de Caracterización**, una herramienta clave que nos permitirá **conocer mejor tu empresa**, identificar oportunidades de mejora y **definir el acompañamiento más adecuado para ti**.

Completar esta ruta permite el acceso a la Comunidad de AsíEmprendes y aumenta las posibilidades dentro del proceso de evaluación.

Para cualquier inquietud, podrá comunicarse a través de los canales oficiales del programa.

¡Continúa ahora y sigue avanzando hacia el programa **Meta + Productiva**!



### ¡Inscripción enviada!

CÓDIGO DE POSTULACIÓN

**0002**

Hemos registrado tu información. Este fue un paso muy importante para tu postulación al componente de Fomento y Desarrollo Empresarial del **Programa Meta + Productiva de COFREM**.

Ahora te invitamos a diligenciar la Ruta de Caracterización que te dará acceso a la Comunidad de AsíEmprendes. Durante la etapa de evaluación recibirás un correo indicando si fuiste seleccionado.

**Diligenciar Ruta de Caracterización →**

<https://experiencia.asiemprendes.com/lessons/ruta-caracterizacion/>

¡Cada paso que completas te acerca más a tu meta!

**Volver al inicio**